

De lange schaar met enkelvoudig handvat, merk KN

Deze schaar kan zowel voor horizontaal als verticaal knippen gebruikt worden. Er is één vast en één bewegend mes. De schaar steunt tijdens het gebruik op twee wielen die in hoogte verstelbaar zijn.

Geschikt voor: éénhandig gebruik, maar goede kracht in die hand is vereist.

Te verkrijgen bij: Burgman/Heybroek B.V. te Utrecht.

Accu grasscharen

Deze scharen worden aangedreven door oplaadbare batterijen. Meestal kunnen deze scharen gekoppeld worden aan een steel, waardoor de tuinier rechtop kan blijven staan.

De verlengde accuschaar op wieltes geeft iets meer houvast in het gebruik. Bij sommige modellen kan de schaar ook nog 90 graden gedraaid worden ten opzichte van de steel, waardoor deze zowel voor liggend als staand gras gebruikt kan worden.

De grasschaar treedt in werking door op een knop te drukken. Bij loslaten van de knop stopt de machine automatisch. Er zijn diverse merken in de handel.

Maar ook hier weer: probeer het eerst uit. Hoe handig de modellen met loopwiel en lange steel ook lijken, lang niet iedereen kan er evengoed mee werken!

De Wolf handgrasschaar Ri-TL

Deze schaar heeft als bijzonderheid dat de schaarbladen 180 graden draaibaar zijn. Dat betekent dat de hand niet hoeft te draaien bij het knippen van bijvoorbeeld overhangend gras, de schaarbladen worden eenvoudig versteld. Zo wordt ook langs muurtjes of schuttingen gewerkt, de tuinier verstelt de bladen 45 graden en hij schuurt niet met de hand langs stenen of hout.

De pols blijft hoe dan ook in de juiste positie bij het knippen en de hand hoeft niet in merkwaaardige standen ten opzichte van de onderarm gebracht te worden. Wel moet de hand waarmee geknipt wordt, krachtig genoeg zijn.

De distelsteker

De distelsteker heeft een 75 cm lange steel en is bedoeld voor het uitsteken van paardebloemen, distels of ander onkruid. De distelsteker wordt naast de onkruidplant in het gras gestoken, een halve slag rondgedraaid en vervolgens wordt de plant eruit getrokken.

Geschikt voor: rolstoelgebruikers en tuiniers die niet kunnen bukken.

Te verkrijgen bij: Wolf Nederland te Ede.

SNOEIGEREEDSCHAPPEN

Bij het snoeien van struiken of fruitbomen is het verkrijgen van een gladde wond erg belangrijk. Dit is alleen te bereiken met goed scherp gereedschap. Een uitstekende kwaliteit van het snoeigereedschap is dus van het grootste belang. Snoeien gebeurt vaak op een zekere afstand, in een boom of heester of vlakbij de grond.

Snoeischaren met verlengde stelen (aluminium) kunnen daarom wenselijk zijn. Snoeischaren met een veer vergen meer handkracht dan snoeischaren met een tandensysteem.

De snoeizaag

Een klein goed snoeizaagje kan in sommige gevallen gemakkelijker werken dan een snoeischaar. De reikafstand wordt met een snoeizaag iets verlengd. De zaag moet een blad hebben met afwisselende tandgrootte, om het zaagsel tijdens het zagen te kunnen ruimen.

Er zijn zagen, waarmee trekkend of duwend gezaagd wordt. De trekzaag werkt gemakkelijker dan de duwzaag. De trekzaag laat u onbelast naar voren lopen en vervolgens trekt u hem al zagend terug door het hout. Snoeizagen zijn juist geschikt gemaakt voor het zagen van nat hout door de speciale stand van de tanden, in tegenstelling tot de timmermanszagen. Let ook op het handvat van de snoeizaag. Er zijn diverse soorten verkrijgbaar.

Een D-handvat aan de zaag geeft een goede uitgangspositie voor de arm en de pols bij het zagen. Een belasting van de pols wordt voorkomen.

Bij winkels met een groot kampeerassortiment kunt u opvouwbare kampeerzagen krijgen. Deze kunnen in opgeklapte staat veilig meegenomen worden.

De snoeischaar

Bij de snoeischaar is het gewicht erg belangrijk evenals een goede hefboomwerking. Dit voorkomt snel vermoeid raken van de hand.

De Felco snoeischaar

Dit is een snoeischaar met een rolgreep. Hij ligt erg gemakkelijk in de hand bij het snoeien, de handvatten kunnen rollen en het profiel van de greep blijft vast in de hand liggen tijdens het snoeien.

Te verkrijgen bij: A. Maurits en Zn. B.V. te Bussum.

Lichtgewicht snoeischaar

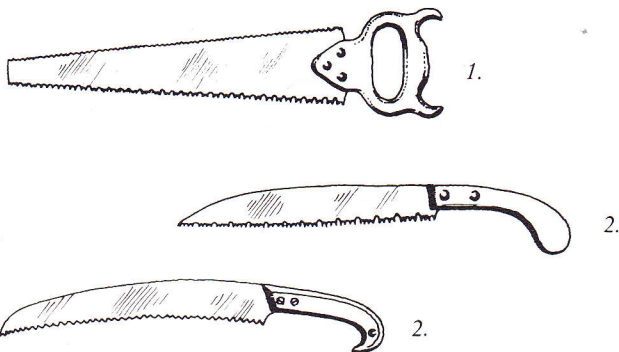
Dit is een normale snoeischaar, vervaardigd van een speciale aluminium-legering waardoor de schaar bijzonder licht van gewicht is.

Te verkrijgen bij: Wolf Nederland te Ede.

De snoeischaar voor linkshandigen

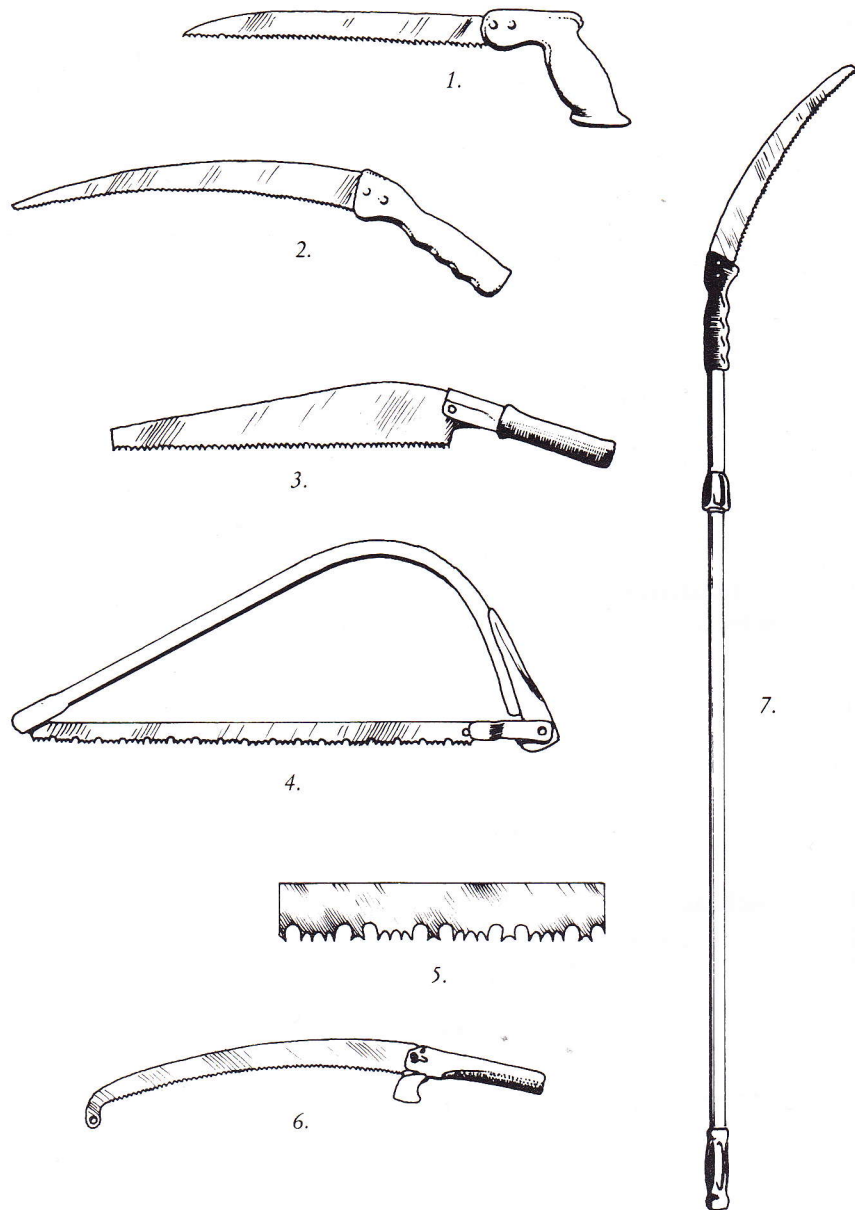
Deze snoeischaar is speciaal voor linkshandig gebruik geslepen.

Verkrijgbaar onder de merknaam Felco 9 bij Hanewacker en Zn. B.V. te Sneek.



1. D-handvat aan een snoeizaag

2. goed model snoeizaag met gebogen handvat



1. snoeizaag met pistoolgreep
2. snoeizaag met gebogen zaagblad
3. snoeizaag met verdikt rubber handvat
4. beugelzaag met spanklem en verwisselbaar blad
5. detailbeeld van tanden, geschikt om nat hout te zagen
6. snoeizaag met stootrand, zodat de zaag niet uit de snede schiet
7. in de lengte verstelbare snoeizaag door middel van een aluminium telescoopsteel

Gewone schaar voor linkshandigen

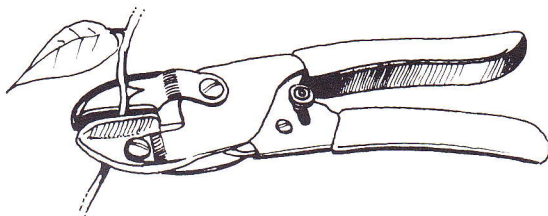
Scharen voor linkshandig gebruik zijn verkrijgbaar bij De Wevershut te Oosterbeek. De Wevershut heeft zich gespecialiseerd in allerlei artikelen voor linkshandig gebruik.

De snoeischaar met takhouder (RS-TA Rozenschaar met takhouder)

Een speciaal grijpautomatisme houdt de afgeknipte tak vast. Er valt dus niets meer op de grond en oppakken is overbodig.

Geschikt voor: rolstoelgebruikers, tuiniers die niet kunnen bukken, éénhandig gebruik.

Te verkrijgen bij: Wolf Nederland te Ede.

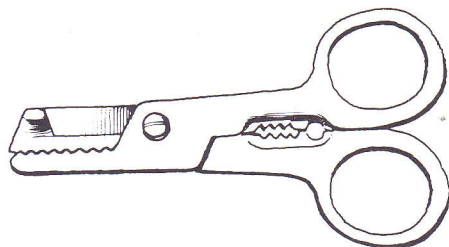


Bloem- en presenteerschaar

Een lichte praktische schaar voor het afknippen van dode bloemen en voor het plukken van snijbloemen. De bloem blijft in de schaar zitten.

Geschikt voor: éénhandig gebruik, tuiniers die niet kunnen bukken, rolstoelgebruikers.

Te verkrijgen onder merknaam Gardena onder meer bij tuinwinkels.



De verlengde schaar met takhouder

Hiermee kan verder gereikt worden. De schaar zit aan het einde van een 45 cm lange stok en kan éénhandig bediend worden. De afgeknipte tak of bloem blijft in de schaar vastzitten. De totale lengte is 60 cm. Het gewicht is slechts 330 gram.

Geschikt voor: rolstoelgebruikers, tuiniers die niet kunnen bukken, éénhandig gebruik, tuiniers met beperkt reikvermogen.

Te verkrijgen bij: A. Maurits en Zn. B.V. te Bussum.

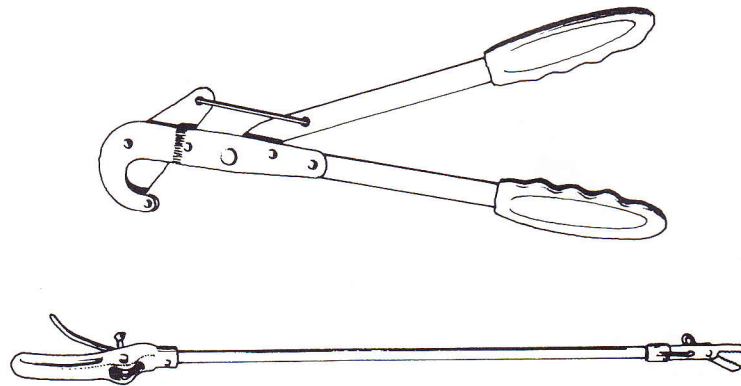
De snoeischaar met verlengde handgrepen

De snoeischaar met verlengde handgrepen is bedoeld voor het zwaardere snoeiwerk.

Bij het kiezen van zo'n schaar moet duidelijk gelet worden op het gewicht. Hoe ingewikkelder het snoeimechanisme hoe zwaarder de snoeischaar werkt. Houten handvatten zijn zwaarder dan aluminium handvatten.

Bij snoeischaaren met een kromme bek (zie afbeelding) kunt u de bek om de tak steken en dan de tak afknippen. De aluminium snoeischaar heeft een werk lengte van 72 cm.

Te verkrijgen bij: A. Hanewacker en Zn. B.V. te Sneek.



Boven: een aluminium schaar met verlengde handgrepen, onder een verlengde schaar met takhouder.

DIVERSE HULPMIDDELEN DIE HET TUINIEREN KUNNEN VERGEMAKKELIJKEN

De handgrepen

De handgrepen van de diverse gereedschappen zijn erg verschillend maar juist van extra groot belang bij een verminderde handfunctie. Een dun handvat kan soms moeilijkheden geven. Als het handvat dikker is wordt de greep veel beter. Zeer eenvoudig is het gebruik van „Rubazote”. Dat is een slang van rubber, verkrijgbaar in diverse dikten en hol van binnen.

Door wat vloeibare zeep op het handvat te smeren kan het verdikte omhulsel er opgeschoven worden.

De maten zijn:

10 mm inwendig	20 mm uitwendig
10 mm inwendig	25 mm uitwendig
20 mm inwendig	30 mm uitwendig
15 mm inwendig	35 mm uitwendig

56 Te verkrijgen bij: de fa. Groen (rubberhandel), Middelandstraat te Rotterdam.