

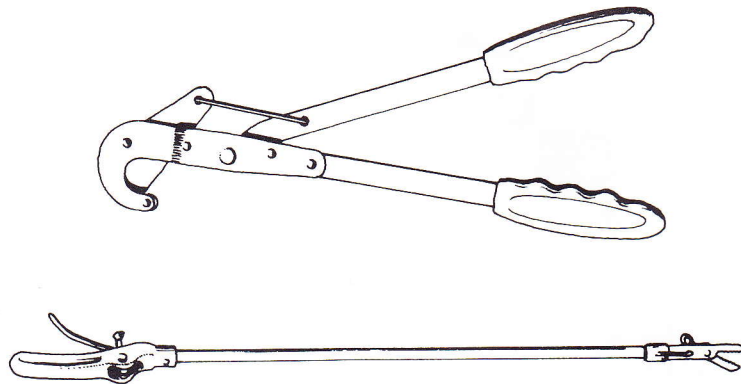
De snoeischaar met verlengde handgrepen

De snoeischaar met verlengde handgrepen is bedoeld voor het zwaardere snoeiwerk.

Bij het kiezen van zo'n schaar moet duidelijk gelet worden op het gewicht. Hoe ingewikkelder het snoeimechanisme hoe zwaarder de snoeischaar werkt. Houten handvatten zijn zwaarder dan aluminium handvatten.

Bij snoeischaaren met een kromme bek (zie afbeelding) kunt u de bek om de tak steken en dan de tak afknippen. De aluminium snoeischaar heeft een werklengte van 72 cm.

Te verkrijgen bij: A. Hanewacker en Zn. B.V. te Sneek.



Boven: een aluminium schaar met verlengde handgrepen, onder een verlengde schaar met takhouder.

DIVERSE HULPMIDDELEN DIE HET TUINIEREN KUNNEN VERGEMAKKELIJKEN

De handgrepen

De handgrepen van de diverse gereedschappen zijn erg verschillend maar juist van extra groot belang bij een verminderde handfunctie. Een dun handvat kan soms moeilijkheden geven. Als het handvat dikker is wordt de greep veel beter. Zeer eenvoudig is het gebruik van „Rubazote”. Dat is een slang van rubber, verkrijgbaar in diverse dikten en hol van binnen.

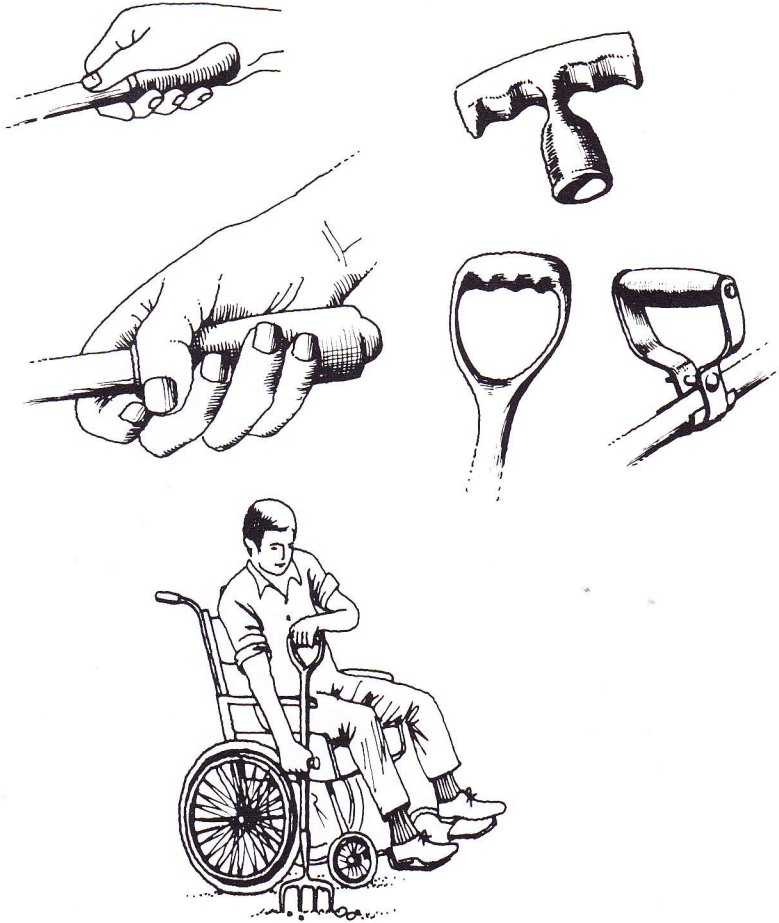
Door wat vloeibare zeep op het handvat te smeren kan het verdikte omhulsel er opgeschoven worden.

De maten zijn:

10 mm inwendig	20 mm uitwendig
10 mm inwendig	25 mm uitwendig
20 mm inwendig	30 mm uitwendig
15 mm inwendig	35 mm uitwendig

56 Te verkrijgen bij: de fa. Groen (rubberhandel), Middelandstraat te Rotterdam.

Bij het kleine tuingereedschap kan het handvat heel gemakkelijk wat dikker gemaakt worden door middel van schuimrubber waardoor de greep beter wordt. Bij langstelig gereedschap kan gekozen worden uit verschillende lengten en diverse soorten van handvatten. Zoals al eerder vermeld is, hebben zowel Wolf Nederland als Gardena een wisselsysteem waarmee gemakkelijk stelen van diverse lengten aan het gereedschap gemonteerd kunnen worden, afhankelijk van de individuele tuinier met zijn individuele beperkingen. De te verkrijgen lengten variëren tussen de 30 en 200 cm. Bij de handvatten zijn het T en D model het meest algemeen. Ze zijn in plastic uitgevoerd, los te verkrijgen en kunnen gemakkelijk worden gemonteerd op stelen zonder kruk of greep. Het D model heeft veruit de voorkeur. Dit geldt des te meer bij vervormde handen of bij verzwakte spierkracht. Een los aangeschafte tweede handgreep kan op de steel van een spade of drietand geplaatst worden om een betere greep en meer stabiliteit bij het werken vanuit een zittende positie te verkrijgen.



Schoffel, hark en drietand cultiveervork met gebogen handvat aan het uiteinde

Een schoffel, hark of drietand met een gebogen handvat aan het uiteinde is zeer functioneel bij het zittend tuinieren. Deze gereedschappen zijn met hun aluminium steel bovendien nog licht in gewicht ook. Twee voordelen in één. De kleine drietand cultiveervork is uiterst bruikbaar bij het oogsten van aardappelen, bieten, wortelen en dergelijke in de volle grond.

Verkrijgbaar bij: De Hovenier te Tilburg, onder de merknaam Wilkinson Sword.

Kruiwagens

Een kruiwagen is een handig hulpmiddel voor het vervoer van gereedschappen en afval. Maar het moet wel een goede kruiwagen zijn. Normaal is het zo, dat de kruiwagen met de handen en armen opgetild wordt en het gewicht van kruiwagen met inhoud op de arm- en schouderpijlen rust. Dit komt omdat het wiel helemaal vooraan zit en het gewicht ver achter de as valt. Veel beter is het als het gewicht op de wielen blijft rusten bij het rijden. De kruiwagen is dan zonder al te veel moeite te verplaatsen. Deze kruiwagens hebben twee wielen en één rusthaak, het handvat loopt door.

De kruiwagen kan gekiept worden op de platte voorkant waardoor aarde, mest of afval er zeer gemakkelijk in- of uitgeschept kan worden. Deze „Portax” kruiwagen kan goed door éénhandigen gebruikt worden, omdat het handvat doorloopt en gesloten is. Door een extra haak aan het doorlopende handvat te monteren kunt u de kruiwagen achter de rolstoel haken en zo meetrokken.

Portax kruiwagens zijn onder andere verkrijgbaar bij: Wolf Nederland te Ede.

Dandy tuinkruiwagens zijn verkrijgbaar bij: N. C. van der Zalm B.V. te Noordwijkerhout (hetzelfde principe als de „Portax”).



Bij de meeste uitvoeringen kan een gereedschapsrek op de kruiwagen gezet worden, of u kunt er een speciaal gereedschapskorfje aan hangen.

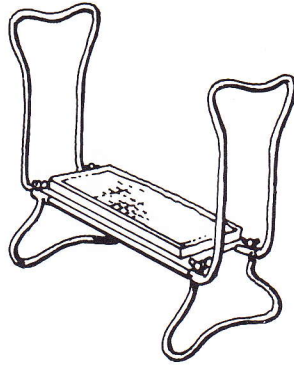
Gereedschapsrek is verkrijgbaar bij: Wolf Nederland te Ede.

Gereedschapskorf is verkrijgbaar bij: Themans B.V. te Zutphen onder de merknaam „Hago”.

De easy-kneeler

De easy-kneeler is een aluminium bankje dat gemakkelijk in de tuin meegenomen kan worden en bij het opbergen opklapbaar is. In de laagste stand, ± 20 cm boven de grond, kunt u er knielend op tuinieren. Omgekeerd in de hoogste stand, ± 43 cm boven de grond, kan het bankje als stoeltje gebruikt worden om zittend te tuinieren. Op de houten zitting legt u een schuimrubber kussentje met plastic overtrokken en dus zacht en vochtvrij. Het stoeltje is zo stevig en stabiel dat de zijkan-ten te gebruiken zijn als steun bij het gaan zitten en staan. Het kussentje is ook los verkrijgbaar om op de grond te leggen voor werk dat u geknield wilt doen.

Te verkrijgen bij: L. S. Raap B.V. te Amersfoort.



De krukstok

De krukstok is een aluminium wandelstok met een rond plateau, waar u op kunt gaan zitten om te tuinieren. De hoogte van het plateau is 46 cm. De stok heeft nog een dwarsstang voor extra stabiliteit. Het totale gewicht is 1 kg. De krukstok is overigens minder stabiel dan de easy-kneeler.

Verkrijgbaar bij: L. S. Raap B.V. te Amersfoort.

Een plank op wieltjes

Een plank, bevestigd op wieltjes of grote rollen (deegrollen) maakt het mogelijk zich te verplaatsen over het tuinpad langs de border, zonder ook maar één keer te moeten opstaan.

Het steunen en opbinden van planten


Het opbinden en geleiden van vaste planten en klimmers hoeft niet zo moeilijk te zijn. Maar nogmaals: houdt rekening met uw mogelijkheden en kies zoveel mogelijk laag blijvende soorten.

Voor het opbinden van vaste planten kan meteen in het voorjaar al een plantengeleider over de vaste plant heen gezet worden; die komt in de plaats van stokken en touw. Deze plantengeleiders kunnen omhoog worden getrokken mocht dat later nodig zijn als de vaste planten te hoog worden. Zij zijn bij diverse firma's te krijgen.

Enkelvoudige hooggroeiërs die met een stok moeten worden gesteund, kunnen aangeboden worden met klembandjes. De klembandjes zijn groenkleurig en hebben een ingeperste metaaldraad. De klembandjes zijn in dozen verkrijgbaar en hebben een lengte van 10, 15 tot 30 cm.

Eénhandige tuiniers die véél op moeten binden kunnen plezier hebben van het „Spido” bindapparaat. Dit apparaat bindt automatisch de uitlopers vast, met knoop en al, aan de stok of het rekwerk.


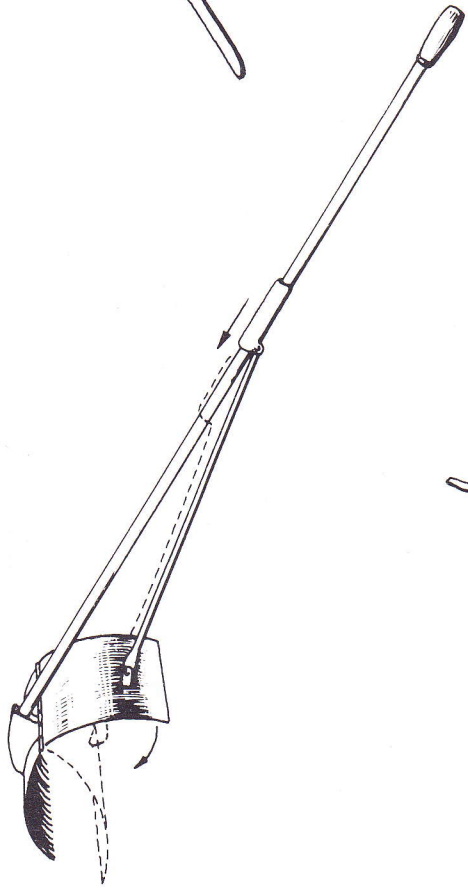
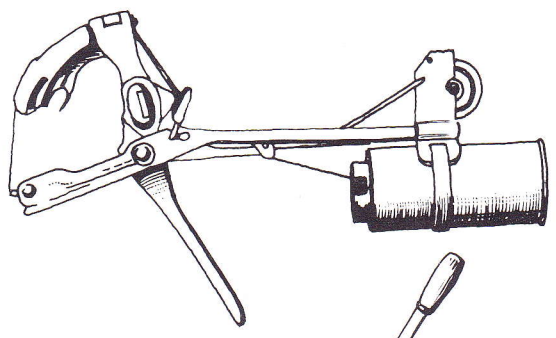
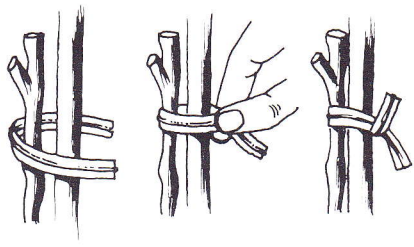
Te verkrijgen bij: A. Maurits en Zn. B.V. te Bussum.



De grijpgrage hark

Het oppakken van hoopjes afval zonder bukken of vanuit de rolstoel is moeilijk. De grijpgrage hark brengt dan uitkomst. Onder aan de steel van de grijpgrage hark zitten twee kunststofbladen, waarvan één met tanden. Door een handvat om te zetten kan zonder bukken, afval worden opgeraapt en in de kruiwagen worden gedaan. Als een echte happer omsluit de hark het afval. Er is een brede uitvoering met zestien tanden om gras en bladeren op te pakken en een smalle uitvoering met vier tanden voor het oppakken van afval in bloemborders en groentebedden. De grijpgrage hark is bijzonder licht van gewicht. De brede uitvoering weegt 1 kg, de smalle 750 gram. Heel geschikt voor tuiniers die niet kunnen bukken en rolstoelgebruikers.

60 Verkrijgbaar bij: Interlobo te Barneveld.

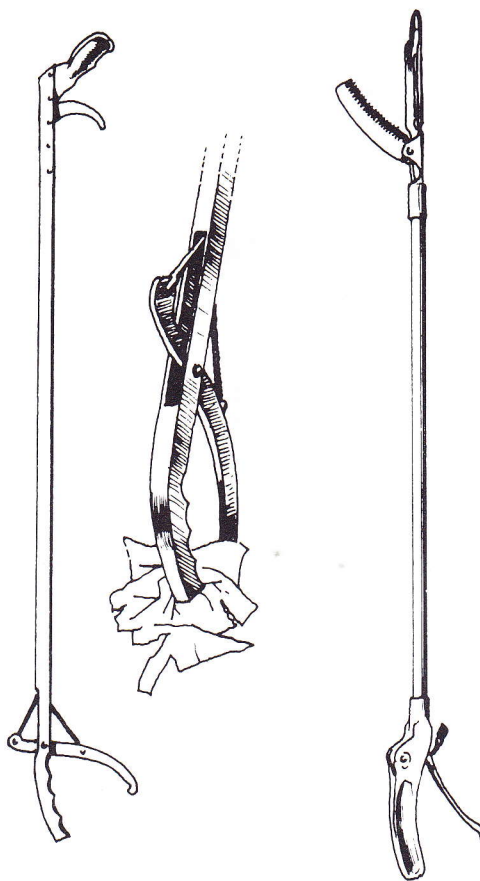


Kniebeschermers

Kniebeschermers hebben de functie de druk van de grond op het kniegewricht iets te verzachten bij het langdurig op de grond werken en bovendien kunnen zij het vocht van de grond tegenhouden. Kniebeschermers worden met bandjes vastgemaakt. Dit werkt beter dan een matje dat steeds mee moet worden getrokken.

De stoktuinmand

De stoktuinmand is een wandelstok met een mandje eraan. De hiervoor gebruikte materialen zijn bufteen en rotan. In het mandje kunnen klein tuingereedschap, touw of zaadjes meegenomen worden. Tijdens het werken in de tuin kan de stok in de grond gestoken worden. Als u het plaatje goed bekijkt en u bent handig, dan kunt u het mandje zelf maken om een stevige wandelstok heen.



62 Links de opraaptang, rechts de onkruidstekker.

De opraaptang

De opraaptang kunt u gebruiken voor het oprapen van niet al te zware rommel of vuil in de tuin, vanuit de rolstoel of als u moeilijk kunt bukken. De tang wordt met de laatste drie vingers van de hand bediend. De lengte is 82½ cm, de maximum opening is 7½ cm en het gewicht is ongeveer 50 gram.

Er zijn ook opvouwbaar tangen in de handel.

Te verkrijgen bij: Elverding & Kruijff B.V. te Ede en L. S. Raap B.V. te Amersfoort.

De verlengde onkruidsteker

Deze werkt volgens hetzelfde principe als de verlengde bloem- en presenteeschaar en de opraaptang. Aan het einde van een 45 cm lange steel zit een bek met een glad en een gekarteld deel. Door de scherpe punt in de grond te steken achter het onkruid en het handvat dicht te knijpen komt het onkruid vast te zitten in de bek, waarna u het eruit kunt trekken. Ook kan het gebruikt worden, mits u er voorzichtig mee te werk gaat, voor het zetten van plantjes.

Geschikt voor: rolstoelgebruikers, tuiniers die niet kunnen bukken, éénhandig gebruik, tuiniers met een beperkt reikvermogen.

Te verkrijgen bij: L. S. Raap B.V. te Amersfoort.

Het vervoer van klein gereedschap

Voor een tuinier die met een stok loopt is een groot schort met veel zakken erg handig. In de zakken kan het gereedschap gedaan worden. Pas wel op met scherp gereedschap. De lus van het schort die om de nek gaat, zal voor de meesten weinig problemen geven, op de banden die normaal achter gestrikt worden, kan velcro klittenband gestikt worden, waardoor het strikken overbodig wordt.

Groot gereedschap kan de tuinier in de kruiwagen meenemen, waaraan ook nog steun kan worden gevonden bij het lopen.

De rolstoeltuinier kan met een werkblad, voor op zijn rolstoel, aarde en klein gereedschap vervoeren. Bij zwaar vervoer moet het werkblad de volledige steun op de armléuning hebben (5-10 kg max.).

Een tas of een net, kan aan de zijkant van de rolstoel opgehangen worden. Eventueel zou de rolstoelgebruiker een lichte kruiwagen achter zijn rolstoel kunnen hangen en meetrekken voor vervoer van schep, hark, schoffel en afval.